





FR 5000 | Teleskopvollauszug



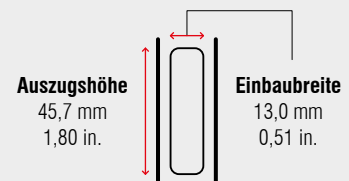
Spezifikationen

-  seitliche Schubkastenmontage
-  13,0 mm / 0,51 in.
-  dynamisch bis 45 kg / 100 lbs.
-  Kugelkäfig
-  Stahl, verzinkt

Hinweise

- Universal Lochbild im 32 mm (1,26 in.) Raster
- aushängen des Schubkastens durch Herunterdrücken des Trennhebels im Schubkastenprofil
- toleranzausgleichende Montagelaschen

Einbauabmessungen



Länge		Auszugsweg		Gewicht		Best. Nr.
				pro Paar		verzinkt
mm	inch	mm	inch	kg	lbs.	
250	9,84	250	9,84	0,73	1,60	5050
300	11,81	302	11,89	0,89	1,96	5051
350	13,78	354	13,94	1,07	2,36	5052
400	15,75	400	15,75	1,17	2,58	5053
450	17,72	452	17,80	1,35	2,97	5054
500	19,69	515	20,28	1,53	3,36	5055
550	21,65	558	21,97	1,68	3,69	5056
600	23,62	600	23,62	1,83	4,02	5057
650	25,59	650	25,59	1,98	4,35	5058
700	27,56	705	27,76	2,14	4,71	5059

Verpackungseinheit – Garnituren pro Karton, alle Längen: 10