






FR 5036 | Teleskopvollauszug



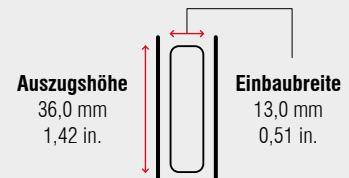
Spezifikationen

-  seitliche Schubkastenmontage
-  13,0 mm / 0,51 in.
-  dynamisch bis 30 kg / 66 lbs.
-  Kugelkäfig
-  Stahl, verzinkt

Hinweise

- Universal Lochbild im 32 mm (1,26 in.) Raster
- aushängen des Schubkastens durch Herunterdrücken des Trennhebels im Schubkastenprofil
- toleranzausgleichende Montagelaschen
- Selbsteinzugsmechanik

Einbauabmessungen



Länge		Auszugsweg		Gewicht		Best. Nr.
				pro Paar		verzinkt
mm	inch	mm	inch	kg	lbs.	
250	9,84	254	10,00	0,58	1,28	5080
300	11,81	305	12,01	0,69	1,52	5081
350	13,78	356	14,02	0,82	1,81	5082
400	15,75	406	15,99	0,92	2,03	5083
450	17,72	457	17,99	1,06	2,34	5084
500	19,69	508	20,00	1,15	2,54	5085
550	21,65	559	22,01	1,27	2,80	5086
600	23,62	610	24,02	1,39	3,06	5087

Verpackungseinheit – Garnituren pro Karton, alle Längen: 20