









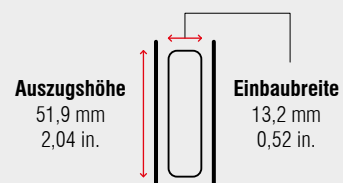
## Spezifikationen

-  seitliche Schubkastenmontage
-  13,2 mm / 0,52 in.
-  dynamisch bis 90 kg / 198 lbs.
-  Kugelkäfig
-  Stahl, verzinkt
-  +5 °C bis +40 °C  
+41 °F bis +104 °F

## Hinweise

- Korpus- und Schubkastenprofil mit Standard Einhängelaschen (SMT) und Anhebesicherung
- aushängen des Schubkastens durch Herunterdrücken des Trennhebels im Schubkastenprofil
- mit 25 mm (0,98 in.) Überauszug

## Einbauabmessungen



Länge		Auszugsweg		Gewicht		Best. Nr.	Best. Nr.
				pro Paar		1,5 mm / 16 ga. verzinkt	0,9 mm / 20 ga. verzinkt
mm	inch	mm	inch	kg	lbs.		
400	15,75	425	16,73	*	*	*	*
450	17,72	475	18,70	*	*	<b>400273</b>	*
500	19,69	525	20,67	*	*	*	*
550	21,65	575	22,64	*	*	*	*
600	23,62	625	24,61	*	*	*	*
650	25,59	675	26,58	*	*	*	*
700	27,56	725	28,54	*	*	*	*

Verpackungseinheit – Garnituren pro Karton: 400 bis 450 mm: **10** | 500 bis 550 mm: **8** | 600 bis 700 mm: **6**

\* auf Anfrage