






FR 5400 | Teleskopvollauszug



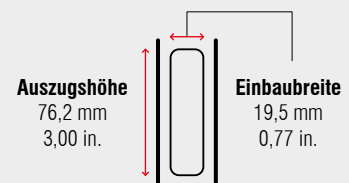
Spezifikationen

-  seitliche Schubkastenmontage
-  19,5 mm / 0,77 in.
-  dynamisch bis 250 kg / 550 lbs.
-  Chromstahlkugellkäfig
-  Stahl, verzinkt

Hinweise

- symmetrische Ausführung – daher beidseitig verwendbar
- unzerlegbar

Einbauabmessungen



Länge		Auszugsweg		Gewicht		Best. Nr.
				pro Paar		verzinkt
mm	inch	mm	inch	kg	lbs.	
203,2	8	203,2	8	1,95	4,30	5500
254,0	10	254,0	10	2,45	5,40	5501
304,8	12	304,8	12	2,98	6,56	5502
355,6	14	355,6	14	3,48	7,66	5503
406,4	16	406,4	16	4,00	8,82	5504
457,2	18	457,2	18	4,70	10,36	5505
508,0	20	508,0	20	5,20	11,46	5506
558,8	22	558,8	22	5,55	12,24	5507
609,6	24	609,6	24	6,05	13,34	5508
660,4	26	660,4	26	6,60	14,55	5509
711,2	28	711,2	28	7,10	15,65	5510
762,0	30	762,0	30	7,55	16,64	5511
812,8	32	812,8	32	8,10	17,86	5512
863,3	34	863,3	34	8,60	18,96	5513
914,4	36	914,4	36	9,10	20,06	5514
965,2	38	965,2	38	9,60	21,16	5515
1.016,0	40	1.016,0	40	10,30	22,71	5516
1.066,8	42	1.066,8	42	11,00	24,25	5517
1.117,6	44	1.117,6	44	11,40	25,13	5518
1.168,4	46	1.168,4	46	11,80	26,01	5519
1.219,2	48	1.219,2	48	12,30	27,12	5520
1.270,0	50	1.270,0	50	12,70	28,00	5521
1.320,0	52	1.320,0	52	13,20	29,10	5522
1.371,6	54	1.371,6	54	13,60	29,98	5523
1.422,4	56	1.422,4	56	14,10	31,09	5524
1.473,2	58	1.473,2	58	14,60	32,19	5525
1.524,0	60	1.524,0	60	15,40	33,95	5526

Verpackungseinheit – Garnituren pro Karton: 203,2 bis 609,6 mm: 4 | 660,4 bis 863,3 mm: 2 | 914,4 bis 1.524,0 mm: 1