






FR 5609 | Teleskopvollauszug



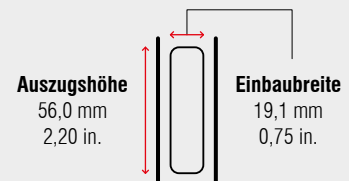
Spezifikationen

-  seitliche Schubkastenmontage
-  19,1 mm / 0,75 in.
-  dynamisch bis 100 kg / 220 lbs.
-  Chromstahlkugelläufig
-  Stahl, verzinkt

Hinweise

- aushängen des Schubkastens durch Herunterdrücken des Trennhebels im Schubkastenprofil
- symmetrische Ausführung
- Schubkasten wird durch Arretierung in geschlossener Position gehalten
- im Längenspektrum von 304,8 mm (12 in.) bis 711,2 mm (28 in.) mit 25 mm (0,98 in.) Überauszug

Einbauabmessungen



Länge		Auszugsweg		Gewicht		Best. Nr.
				pro Paar		verzinkt
mm	inch	mm	inch	kg	lbs.	
254,0	10	254,0	10	1,46	3,22	5002
304,8	12	330,2	13	1,75	3,86	5003
355,6	14	381,0	15	2,04	4,50	5004
406,4	16	431,8	17	2,36	5,20	5005
457,2	18	482,6	19	2,68	5,91	5006
508,0	20	533,4	21	3,00	6,61	5007
558,8	22	584,2	23	3,46	7,63	5008
609,6	24	635,0	25	3,64	8,02	5009
660,4	26	685,8	27	4,08	8,99	5010
711,2	28	736,6	29	4,24	9,35	5011
762,0	30	762,0	30	4,53	9,99	5012
812,8	32	812,8	32	4,84	10,67	5013
863,6	34	863,6	34	5,14	11,33	5014
914,4	36	914,4	36	5,44	11,99	5015
965,2	38	965,2	38	5,75	12,68	5016
1.016,0	40	1.016,0	40	6,07	13,38	5017
1.066,8	42	1.066,8	42	6,36	14,02	5018
1.117,6	44	1.117,6	44	6,67	14,70	5019

Verpackungseinheit – Garnituren pro Karton: 254,0 bis 457,2 mm: **8** | 508,0 bis 711,2 mm: **6** | 762,0 bis 1.117,6 mm: **4**