









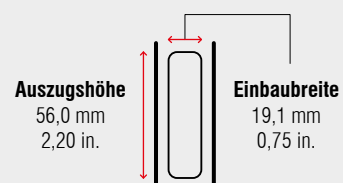
Spezifikationen

-  seitliche Schubkastenmontage
-  19,1 mm / 0,75 in.
-  dynamisch bis 80 kg / 176 lbs.
-  Kugelkäfig
-  Stahl, verzinkt
-  +5 °C bis +40 °C
+41 °F bis +104 °F

Hinweise

- aushängen des Schubkastens durch Herunterdrücken des Trennhebels im Schubkastenprofil
- symmetrische Ausführung

Einbauabmessungen



Länge		Auszugsweg		Gewicht		Best. Nr.
				pro Paar		verzinkt
mm	inch	mm	inch	kg	lbs.	
355,6	14	355,6	14	*	*	5919
406,4	16	406,4	16	*	*	5920
457,2	18	457,2	18	*	*	5921
508,0	20	508,0	20	*	*	5922
558,8	22	558,8	22	*	*	5923
609,6	24	609,6	24	*	*	5924
660,4	26	660,4	26	*	*	5925
711,2	28	711,2	28	*	*	5926
762,0	30	762,0	30	*	*	5927

Verpackungseinheit – Garnituren pro Karton: 355,6 bis 457,2 mm: **8** | 508,0 bis 609,6 mm: **6** | 660,4 bis 762,0 mm: **4**

* auf Anfrage