






# FR 207 | Einfachauszug



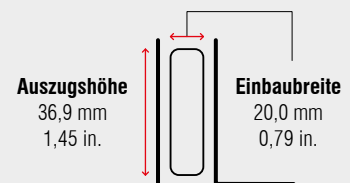
## Spezifikationen

-  aufliegende Schubkastenmontage
-  20,0 mm / 0,79 in.
-  dynamisch bis 100 kg / 220 lbs.
-  Chromstahlkugellager
-  Stahl, verzinkt und pulverbeschichtet

## Hinweise

- Schubkasten wird durch Arretierung in geöffneter Position gehalten

## Einbauabmessungen



Länge		Auszugsweg		Gewicht		Best. Nr.
				pro Paar		schwarz
mm	inch	mm	inch	kg	lbs.	
550	21,65	414	16,30	*	*	*
750	29,53	584	22,99	*	*	*

Verpackungseinheit – Garnituren pro Karton, alle Längen: 10

\* auf Anfrage