






# FR 5000 SMT | Teleskopvollauszug



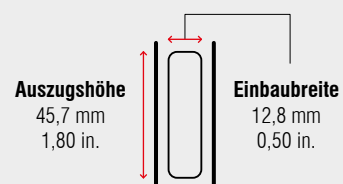
## Spezifikationen

-  seitliche Schubkastenmontage
-  12,8 mm / 0,50 in.
-  dynamisch bis 45 kg / 100 lbs.
-  Kugelkäfig
-  Stahl, verzinkt

## Hinweise

- Korpus- und Schubkastenprofil mit Standard Einhängelaschen (SMT) und Anhebesicherung
- aushängen des Schubkastens durch Herunterdrücken des Trennhebels im Schubkastenprofil
- Schubkasten wird durch Arretierung in geschlossener Position gehalten
- auf Wunsch mit 25 mm (0,98 in.) Überauszug lieferbar

## Einbauabmessungen



Länge		Auszugsweg		Gewicht		Best. Nr.	Best. Nr.
				pro Paar		1,5 mm / 16 ga. verzinkt	0,9 mm / 20 ga. verzinkt
mm	inch	mm	inch	kg	lbs.		
300	11,81	300	11,81	*	*	<b>400620</b>	*
350	13,78	350	13,78	*	*	<b>400621</b>	*
400	15,75	400	15,75	*	*	<b>400622</b>	*
450	17,72	450	17,72	*	*	<b>400623</b>	*
500	19,69	500	19,69	*	*	<b>400624</b>	*
550	21,65	550	21,65	*	*	<b>400625</b>	*
600	23,62	600	23,62	*	*	<b>400626</b>	*
650	25,59	650	25,59	*	*	<b>400627</b>	*
700	27,56	700	27,56	*	*	<b>400628</b>	*

Verpackungseinheit – Garnituren pro Karton, alle Längen: 10

\* auf Anfrage