






# FR 5036 US | Teleskopvollauszug



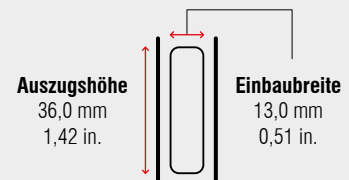
## Spezifikationen

-  seitliche Schubkastenmontage
-  13,0 mm / 0,51 in.
-  dynamisch bis 34 kg / 75 lbs.
-  Kugelkäfig
-  Stahl, verzinkt

## Hinweise

- Universal Lochbild im 32 mm (1,26 in.) Raster
- aushängen des Schubkastens durch Herunterdrücken des Trennhebels im Schubkastenprofil
- symmetrische Ausführung
- Schubkasten wird durch Arretierung in geschlossener Position gehalten

## Einbauabmessungen



Länge		Auszugsweg		Gewicht		Best. Nr.
				pro Paar		verzinkt
mm	inch	mm	inch	kg	lbs.	
250	9,84	254	10,00	*	*	400300
300	11,81	305	12,01	*	*	400301
350	13,78	356	14,02	*	*	400302
400	15,75	406	15,99	*	*	400303
450	17,72	457	17,99	*	*	400304
500	19,69	508	20,00	*	*	400305
550	21,65	559	22,01	*	*	400306
600	23,62	610	24,02	*	*	400307
650	25,59	660	25,98	*	*	400308
700	27,56	711	27,99	*	*	400309

Verpackungseinheit – Garnituren pro Karton, alle Längen: 20

\* auf Anfrage