






FR 5045 | Teleskopvollauszug



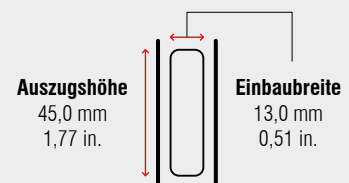
Spezifikationen

-  seitliche Schubkastenmontage
-  13,0 mm / 0,51 in.
-  dynamisch bis 45 kg / 100 lbs.
-  Kugelkäfig
-  Stahl, verzinkt oder elektrolytisch beschichtet

Hinweise

- Universal Lochbild im 32 mm (1,26 in.) Raster
- aushängen des Schubkastens durch Herunterdrücken des Trennhebels im Schubkastenprofil
- symmetrische Ausführung
- Schubkasten wird durch Arretierung in geschlossener Position gehalten

Einbauabmessungen



Länge		Auszugsweg		Gewicht		Best. Nr.	Best. Nr.
				pro Paar		verzinkt	schwarz
mm	inch	mm	inch	kg	lbs.		
250	9,84	250	9,84	*	*	75001	75071
300	11,81	300	11,81	*	*	75002	75072
350	13,78	350	13,78	*	*	75003	75073
400	15,75	400	15,75	*	*	75004	75074
450	17,72	450	17,72	*	*	75005	75075
500	19,69	500	19,69	*	*	75006	75076
550	21,65	550	21,65	*	*	75007	75077
600	23,62	600	23,62	*	*	75008	75078
650	25,59	650	25,59	*	*	75009	75079
700	27,56	700	27,56	*	*	75010	75080

Verpackungseinheit – Garnituren pro Karton, alle Längen: 15

* auf Anfrage