




FR 5045 OE SMT | Teleskopüberauszug



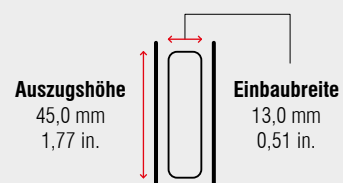
Spezifikationen

-  seitliche Schubkastenmontage
-  13,0 mm / 0,51 in.
-  dynamisch bis 45 kg / 100 lbs.
-  Kugellkäfig
-  Stahl, verzinkt

Hinweise

- Korpus- und Schubkastenprofil mit Standard Einhängelaschen (SMT) und Anhebesicherung
- aushängen des Schubkastens durch Herunterdrücken des Trennehebels im Schubkastenprofil
- mit 25 mm (0,98 in.) Überauszug

Einbauabmessungen



Länge		Auszugsweg		Gewicht		Best. Nr.	Best. Nr.
				pro Paar		1,5 mm / 16 ga. verzinkt	0,9 mm / 20 ga. verzinkt
mm	inch	mm	inch	kg	lbs.		
250	9,84	275	10,83	*	*	*	*
300	11,81	325	12,80	*	*	*	*
350	13,78	375	14,76	*	*	*	*
400	15,75	425	16,73	*	*	*	*
450	17,72	475	18,70	*	*	*	*
500	19,69	525	20,67	*	*	*	*
550	21,65	575	22,64	*	*	*	*
600	23,62	625	24,61	*	*	*	*
650	25,59	675	26,58	*	*	*	*
700	27,56	725	28,54	*	*	*	*

Verpackungseinheit – Garnituren pro Karton, alle Längen: 15

* auf Anfrage