




FR 5045 SMT | Teleskopvollauszug



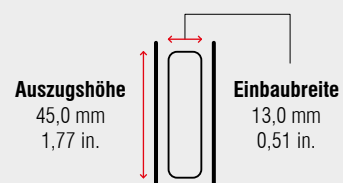
Spezifikationen

-  seitliche Schubkastenmontage
-  13,0 mm / 0,51 in.
-  dynamisch bis 45 kg / 100 lbs.
-  Kugelkäfig
-  Stahl, verzinkt

Hinweise

- Korpus- und Schubkastenprofil mit Standard Einhängelaschen (SMT) und Anhebesicherung
- aushängen des Schubkastens durch Herunterdrücken des Trennhebels im Schubkastenprofil
- Schubkasten wird durch Arretierung in geschlossener Position gehalten
- auf Wunsch mit 25 mm (0,98 in.) Überauszug lieferbar

Einbauabmessungen



Länge		Auszugsweg		Gewicht		Best. Nr.	Best. Nr.
				pro Paar		1,5 mm / 16 ga. verzinkt	0,9 mm / 20 ga. verzinkt
mm	inch	mm	inch	kg	lbs.		
250	9,84	250	9,84	*	*	75101	75031
300	11,81	300	11,81	*	*	75102	75032
350	13,78	350	13,78	*	*	75103	75033
400	15,75	400	15,75	*	*	75104	75034
450	17,72	450	17,72	*	*	75105	75035
500	19,69	500	19,69	*	*	75106	75036
550	21,65	550	21,65	*	*	75107	75037
600	23,62	600	23,62	*	*	75108	75038
650	25,59	650	25,59	*	*	75109	75039
700	27,56	700	27,56	*	*	75110	75040

Verpackungseinheit – Garnituren pro Karton, alle Längen: 15

* auf Anfrage