






FR 5047 | Teleskopvollauszug



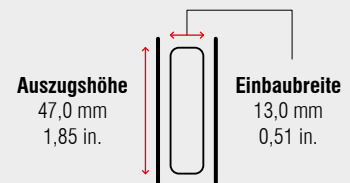
Spezifikationen

-  seitliche Schubkastenmontage
-  13,0 mm / 0,51 in.
-  dynamisch bis 60 kg / 132 lbs.
-  Kugelkäfig
-  Stahl, verzinkt

Hinweise

- aushängen des Schubkastens durch Herunterdrücken des Trennebels im Schubkastenprofil
- symmetrische Ausführung
- Schubkasten wird durch Arretierung in geschlossener Position gehalten

Einbauabmessungen



Länge		Auszugsweg		Gewicht		Best. Nr.
				pro Paar		verzinkt
mm	inch	mm	inch	kg	lbs.	
250	9,84	250	9,84	*	*	75401
300	11,81	300	11,81	*	*	75402
350	13,78	350	13,78	*	*	75403
400	15,75	400	15,75	*	*	75404
450	17,72	450	17,72	*	*	75405
500	19,69	500	19,69	*	*	75406
550	21,65	550	21,65	*	*	75407
600	23,62	600	23,62	*	*	75408
650	25,59	650	25,59	*	*	75409
700	27,56	700	27,56	*	*	75410

Verpackungseinheit – Garnituren pro Karton: 250 bis 500 mm: 10 | 550 bis 700 mm: 8

* auf Anfrage