






# FR 5328 | Zwei-Wege-Einfachauszug



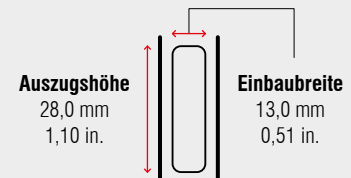
## Spezifikationen

-  seitliche Schubkastenmontage
-  13,0 mm / 0,51 in.
-  dynamisch bis 400 kg / 882 lbs.
-  Chromstahlkugelförmig
-  Stahl, verzinkt

## Hinweise

- Zwei-Wege-Einfachauszug – Auszugsfunktion in beide Richtungen mit Endanschlag
- symmetrische Ausführung
- unzerlegbar
- flache Montage möglich – mit reduzierter Belastbarkeit

## Einbauabmessungen



| Länge |       | Auszugsweg |       | Gewicht  |      | Best. Nr. |
|-------|-------|------------|-------|----------|------|-----------|
|       |       |            |       | pro Paar |      | verzinkt  |
| mm    | inch  | mm         | inch  | kg       | lbs. |           |
| 130   | 5,12  | 74         | 2,91  | 0,54     | 1,19 | 5541      |
| 210   | 8,27  | 116        | 4,57  | 0,90     | 1,98 | 5542      |
| 290   | 11,42 | 148        | 5,83  | 1,26     | 2,78 | 5543      |
| 370   | 14,57 | 190        | 7,48  | 1,60     | 3,53 | 5544      |
| 450   | 17,72 | 232        | 9,13  | 1,96     | 4,32 | 5545      |
| 530   | 20,87 | 274        | 10,79 | 2,32     | 5,11 | 5546      |
| 610   | 24,02 | 316        | 12,44 | 2,62     | 5,78 | 5547      |
| 690   | 27,17 | 358        | 14,09 | 2,96     | 6,53 | 5548      |
| 770   | 30,31 | 400        | 15,75 | 3,30     | 7,28 | 5549      |
| 850   | 33,46 | 433        | 17,05 | 3,66     | 8,07 | 5550      |
| 930   | 36,61 | 475        | 18,70 | 4,00     | 8,82 | 5551      |

Verpackungseinheit – Garnituren pro Karton, alle Längen: 5