






FR 5400 SMT | Teleskopvollauszug



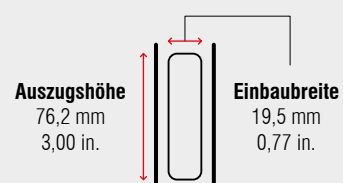
Spezifikationen

-  seitliche Schubkastenmontage
-  19,5 mm / 0,77 in.
-  dynamisch bis 250 kg / 550 lbs.
-  Chromstahlkugelläufig
-  Stahl, verzinkt

Hinweise

- Korpus- und Schubkastenprofil mit Standard Einhängelaschen (SMT) und Anhebesicherung
- unzerlegbar

Einbauabmessungen



Länge		Auszugsweg		Gewicht		Best. Nr.	
				pro Paar		1,5 mm / 16 ga. verzinkt	1,9 mm / 14 ga. verzinkt
mm	inch	mm	inch	kg	lbs.		
304,8	12	304,8	12	2,98	6,56	5702	5752
355,6	14	355,6	14	3,48	7,66	5703	5753
406,4	16	406,4	16	4,00	8,82	5704	5754
457,2	18	457,2	18	4,70	10,36	5705	5755
508,0	20	508,0	20	5,20	11,46	5706	5756
558,8	22	558,8	22	5,55	12,24	5707	5757
609,6	24	609,6	24	6,05	13,34	5708	5758
660,4	26	660,4	26	6,60	14,55	5709	5759
711,2	28	711,2	28	7,10	15,65	5710	5760
762,0	30	762,0	30	7,55	16,64	5711	5761
812,8	32	812,8	32	8,10	17,86	5712	5762
863,3	34	863,3	34	8,60	18,96	5713	5763
914,4	36	914,4	36	9,10	20,06	5714	5764
965,2	38	965,2	38	9,60	21,16	5715	5765
1.016,0	40	1.016,0	40	10,30	22,71	5716	5766
1.066,8	42	1.066,8	42	11,00	24,25	5717	5767
1.117,6	44	1.117,6	44	11,40	25,13	5718	5768
1.168,4	46	1.168,4	46	11,80	26,01	5719	5769
1.219,2	48	1.219,2	48	12,30	27,12	5720	5770
1.270,0	50	1.270,0	50	12,70	28,00	5721	5771
1.320,0	52	1.320,0	52	13,20	29,10	5722	5772
1.371,6	54	1.371,6	54	13,60	29,98	5723	5773
1.422,4	56	1.422,4	56	14,10	31,09	5724	5774
1.473,2	58	1.473,2	58	14,60	32,19	5725	5775
1.524,0	60	1.524,0	60	15,40	33,95	5726	5776

Verpackungseinheit – Garnituren pro Karton: 304,8 bis 1.168,4 mm: 4 | 1.219,2 bis 1.524,0 mm: 2