






FR 7075A SMT | Differentialvollauszug



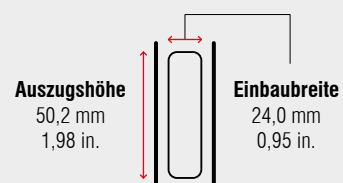
Spezifikationen

-  aufliegende Schubkastenmontage
-  24,0 mm / 0,95 in.
-  dynamisch bis 75 kg / 165 lbs.
-  massive Kunststoffrollen
-  Stahl, Korpus- und Mittelprofil pulverbeschichtet, Schubkastenprofil unbeschichtet

Hinweise

- Standard Einhängelaschen (SMT), 1,5 mm / 16 ga.
- kombinierbar mit den Auszügen FR 215 SMT und FR 7180 SMT
- niedrige Bauart für hohe Belastung
- passend zu Mehrfachauszugssperre FR 8000
- integrierte Aushängesicherung im Mittelprofil
- Selbsteinlauf

Einbauabmessungen



Varianten

- U005: alle Profile nominale Länge
- U006: Korpusprofil
L + 30 mm / 1,18 in.
- U007: Korpus- und Ladenprofil
L + 30 mm / 1,18 in.

Länge		Auszugsweg		Gewicht		Best. Nr.	Best. Nr.	Best. Nr.
		Vollauszug		pro Paar		U005 grau	U006 grau	U007 grau
mm	inch	mm	inch	kg	lbs.			
400	15,75	385	15,16	*	*	7501	7511	7521
450	17,72	435	17,13	*	*	7502	7512	7522
500	19,69	485	19,09	*	*	7503	7513	7523
550	21,65	535	21,06	*	*	7504	7514	7524
600	23,62	585	23,03	*	*	7505	7515	7525
650	25,59	635	25,00	*	*	7506	7516	7526
700	27,56	685	26,97	*	*	7507	7517	7527
750	29,53	735	28,94	*	*	7508	7518	7528

Mindestbestellmenge, Preis und Lieferzeit auf Anfrage

* auf Anfrage